



DOCUMENTAZIONI RICHIESTE

USCITA dall'Italia - ENTRATA in Arabia Saudita - RIETRO in Italia

USCITA ITALIA

1 – **Visto turistico** in cartaceo. L'ottenimento del visto è subordinato all'avvenuta effettuazione dei cicli completi di vaccino riconosciuti dall'Arabia Saudita (2 dosi di Pfizer, AstraZeneca o Moderna oppure 1 dose di Johnson & Johnson).

L'ultima dose deve essere stata effettuata **non oltre 8 mesi** dalla data di partenza.

2 – Registrazione **Muqem** in cartaceo

3 – **Green pass** o EU Digital Covid Certificate

Registrazione MUQUEEM

I viaggiatori in partenza dall'Italia devono registrarsi sul portale Muqem

<https://muqem.sa/#/vaccine-registration/home>

Da compilare **non prima di 72 ore dalla partenza** del volo

In fase di compilazione verranno richiesti i tipi di vaccino ricevuti e le date di somministrazione

INGRESSO ARABIA SAUDITA (documenti richiesti per soggiorno in Arabia Saudita)

All'arrivo in Arabia Saudita necessario acquistare una **scheda SIM locale**. (richiesto il visto turistico in cartaceo)

Possibile pagare con **carta di credito**

Banchi acquisto SIM presenti all'uscita dalla dogana

Scaricare APP TAWAKKALNA (Consigliamo di scaricare l'app **prima della partenza**)

Registrazione DATI PERSONALI su Tawakkalna all'arrivo in Arabia Saudita



TAWAKKALNA corrisponde alla app IMMUNI italiana. Obbligatoria per il tracciamento durante il soggiorno in Arabia Saudita. TAWAKKALNA è legato alla SIM locale e quindi ad un numero telefonico utilizzabile solo in Arabia Saudita. Sul cellulare non è possibile registrare più persone.

Una volta scaricata l'app TAWAKKALNA, bisogna registrarsi immettendo una password di minimo 12 caratteri alfanumerici (contenenti almeno una lettera maiuscola, una lettera minuscola e 1 numero)

In allegato alcuni consigli per la registrazione.

TAWAKKALNA è obbligatoria per potersi muovere liberamente nel paese.

(Consigliamo di scaricarla prima della partenza dall'Italia).

TAWAKKALNA verrà richiesta per la partenza della crociera.

RIENTRO ITALIA

Non è più richiesta nessuna documentazione per il rientro in Italia

TAWAKKALNA

CREAZIONE ACCOUNT



Sign up

Citizen / Resident

Visitor / Gulf

SELEZIONARE **Visitor**

Identity type

@ Passport

QGcc

Passport number
selezionarlo

Nationality

Please specify nationality



Date of birth

YYY/MM/DD

D Mobile number

966 v

Q I have read and I agree
to the [Terms of Use](#) and
[Privacy Policy](#)

CLICK sull'anno per

Gregorian

Hijri

2021

Sun, Oct 03

October 2021

S	M	T	W	T	F	S
						2
	4	5	6	7	8	9
10	11	12	13		15	16
17	18		20	21	22	23
24	25	26	27	28	29	30
31						

SELECT

Next

Tutorial su Youtube <https://www.youtube.com/watch?v=wl3R-G9uYyg>

REGISTRAZIONE MUQEEM

STEP 1

SELEZIONARE **Vaccinated Visitor**

VISION رؤية 2030
المملكة العربية السعودية
SAUDI ARABIA

مقيم
Muqem

تسجيل القُدوم
Arrival Registration

Vaccinated Visitor Not Vaccinated Visitor Medical Visitor Vaccinated Resident Not Vaccinated Resident

Domestic Labor Arriving with a Saudi Citizen

Check Registration

STEP 2

INSERIRE **Nazionalità**

VISION رؤية 2030
المملكة العربية السعودية
SAUDI ARABIA

مقيم
Muqem

Conditions of registration for vaccinated visitor:
1- Obtaining one of the vaccines approved in the Kingdom, which are listed in Vaccine Type field.
2- The vaccination certificates are required to be attested by the official health authorities in the country of arriving travelers (the Ministry of Health or an authorized health authority).
3- Bring the original certificate upon leaving the Kingdom.
4- Entering the information before departure to the Kingdom with a maximum of 72 hours.
5- Acknowledgment of the accuracy of the entered information and the correctness of the information will be verified upon issuance of the boarding pass and at the entry points, and failure to comply with these requirements makes it open to preventing entry to the Kingdom and the legal consequences.
6- Download Tawakkalna app before arrival and register upon arrival.

Vaccinated Visitor Registration

Nationality *

Select a nationality




Arab emirates
Jordan
Bahrain
Syria
Iraq
Oman
Palestine
Qatar




Back Submit

STEP 3

INSERIRE **Visa Number** (presente sul visto elettronico in vostro possesso)

SPUNTARE il campo **I am not a Robot** e **CLICK** su **Verify**





⚠ Conditions of registration for vaccinated visitor:

- 1- Obtaining one of the vaccines approved in the Kingdom, which are listed in Vaccine Type field.
- 2- The vaccination certificates are required to be attested by the official health authorities in the country of arriving travelers (the Ministry of Health or an authorized health authority).
- 3- Bring the original certificate upon leaving the Kingdom.
- 4- Entering the information before departure to the Kingdom with a maximum of 72 hours.
- 5- Acknowledgment of the accuracy of the entered information and the correctness of the information will be verified upon issuance of the boarding pass and at the entry points, and failure to comply with these requirements makes it open to preventing entry to the Kingdom and the legal consequences.
- 6- Download Tawakkalna app before arrival and register upon arrival.

Vaccinated Visitor Registration

Nationality *

Visa Number *

✓ I'm not a robot



reCAPTCHA
Privacy - Terms

Verify

Back Submit

STEP 4

INSERIRE il numero di vaccinazioni (2) ricevute nel campo **Vaccination Doses Count**
SPUNTARE i campi **I am not a Robot** nel caso in cui la verifica sia scaduta


Conditions of registration for vaccinated visitor:

- 1- Obtaining one of the vaccines approved in the Kingdom, which are listed in Vaccine Type field.
- 2- The vaccination certificates are required to be attested by the official health authorities in the country of arriving travelers (the Ministry of Health or an authorized health authority).
- 3- Bring the original certificate upon leaving the Kingdom.
- 4- Entering the information before departure to the Kingdom with a maximum of 72 hours.
- 5- Acknowledgment of the accuracy of the entered information and the correctness of the information will be verified upon issuance of the boarding pass and at the entry points, and failure to comply with these requirements makes it open to preventing entry to the Kingdom and the legal consequences.
- 6- Download Tawakkalna app before arrival and register upon arrival.

Vaccinated Visitor Registration

Nationality *

Visa Number *

☒ I'm not a robot  [Privacy](#) [Terms](#)

Birthdate *


Name * Passport Number *

Arrival Type * ☒ By Air ☐ Overland ☐ By Sea

Airlines * Please select Airlines Flight Number * Please enter Flight Number

Arrival Date * Please enter Arrival Date Arrival Destination * Please enter Arrival Destination

Vaccination Doses Count * Please select Vaccination Doses Count

☐ I'm not a robot  Please enter verification code

☐ I acknowledge that the entered information is correct and that the information will be verified when the boarding pass is issued and at the ports of entry, and the failure to comply with these requirements makes me:

STEP 5

COMPILARE TUTTI I CAMPI

- Compagnia aerea
- Numero del volo
- Data di arrivo
- Aeroporto di arrivo
- Tipo vaccino (primo e secondo)
- Data primo e secondo vaccino
- Nazione in cui si è stati vaccinati

SPUNTARE il campo **I am not a Robot** e cliccare su **Verify**

SPUNTARE l'assunzione di responsabilità dei campi Cliccare il tasto **Submit**

